

Dell Precision 3520

3000 Series

Quick Start Guide

Guide d'information rapide

Guia de iniciação rápida

Hızlı Başlangıç Kılavuzu

دليل البدء السريع



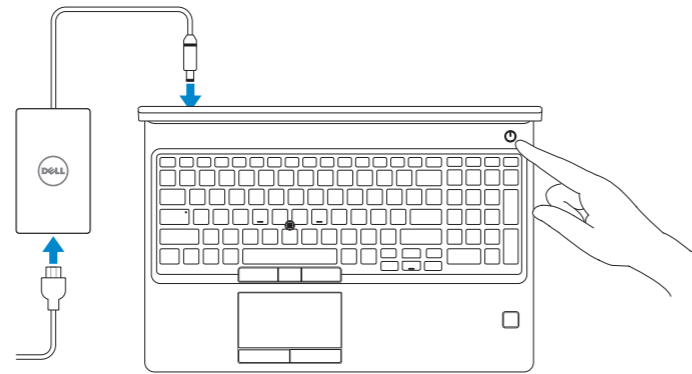
1 Connect the power adapter and press the power button

Brancher l'adaptateur d'alimentation et appuyer sur le bouton d'alimentation

Ligar o transformador e premir o botão para ligar/desligar

Güç adaptörünü takıp güç düğmesine basın

توصيل مهبط التيار والضغظ على زر التشغيل



2 Finish operating system setup

Terminer la configuration du système d'exploitation

Terminar a configuração do sistema operativo

İşletim sistemi kurulumunu tamamlama

إنهاء إعداد نظام التشغيل

Windows 10

Connect to your network

Se connecter à un réseau

Estabeleça ligação à rede

Ağınıza bağlanın

التوصيل بالشبكة



NOTE: If you are connecting to a secured wireless network, enter the password for the wireless network access when prompted.

REMARQUE : dans le cas d'une connexion à un réseau sans fil sécurisé, saisir le mot de passe d'accès au réseau sans fil lorsque l'invite apparaît.

NOTA: Se estiver a ligar a uma rede sem fios protegida, introduza a palavra passe de acesso à rede sem fios quando solicitado.

NOT: Güvenli bir kablolu ağa bağlanıyorsanız, sorulduğunda kablolu ağ erişimi parolasını girin. **ملاحظة:** في حالة اتصالك بشبكة لاسلكية مؤمنة، أدخل كلمة المرور لوصول الشبكة اللاسلكية عند مطالبتك.

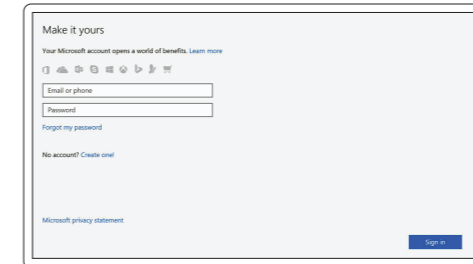
Sign in to your Microsoft account or create a local account

Se connecter à un compte Microsoft ou créer un compte local

Inicie sessão na sua conta Microsoft ou crie uma conta local

Microsoft hesabınıza oturum açın veya yerel bir hesap oluşturun

قم بتسجيل الدخول إلى حساب Microsoft أو قم بإنشاء حساب محلي



Ubuntu

Follow the instructions on the screen to finish setup.

Suivre les instructions qui s'affichent à l'écran pour terminer la configuration.

Siga as instruções no ecrã para concluir a configuração.

Kurulumu tamamlamak için ekrandaki talimatları izleyin.

اتبع الإرشادات التي تظهر على الشاشة لإنهاء عملية الإعداد.

Locate Dell apps in Windows 10

Identifier les applications Dell dans Windows 10

Localizar as aplicações Dell no Windows 10

Dell uygulamalarınızı Windows 10'de bulun

حدد مكان تطبيقات Dell في Windows 10



SupportAssist

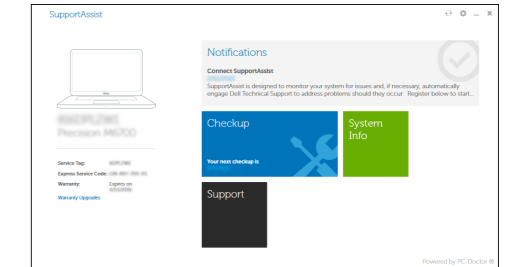
Check and update your computer

Rechercher des mises à jour et les installer sur votre ordinateur

Verifique e atualize o seu computador

Bilgisayarınızı kontrol edin ve güncellemeleri yapın

التحقق من الكمبيوتر الخاص بك وتحديثه



Product support and manuals

Supports produit et manuels
Suporte e manuais do produto
Ürün desteği ve kılavuzlar
دعم المنتج والدلائل

Contact Dell

Contacter Dell | Contactar a Dell
Dell'e başvurun | الاتصال بـ Dell

Regulatory and safety

Règlementations et sécurité | Regamentos e segurança
Mevzuat ve güvenlik | ممارسات الأمان والممارسات التنظيمية

Regulatory model

Modèle réglementaire | Modelo regulamentar
Yasal model numarası | الموديل التنظيمي

Regulatory type

Type réglementaire | Tipo regulamentar
Yasal tür | النوع التنظيمي

Computer model

Modèle de l'ordinateur | Modelo do computador
Bilgisayar modeli | موديل الكمبيوتر

[Dell.com/support](https://www.dell.com/support)

[Dell.com/support/manuals](https://www.dell.com/support/manuals)

[Dell.com/support/windows](https://www.dell.com/support/windows)

[Dell.com/contactdell](https://www.dell.com/contactdell)

[Dell.com/regulatory_compliance](https://www.dell.com/regulatory_compliance)

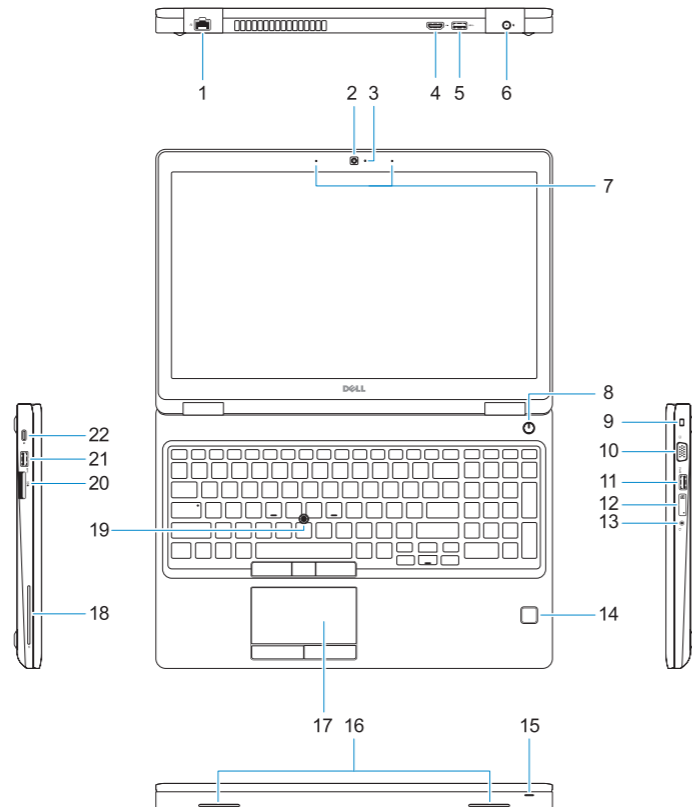
P60F

P60F001

Dell Precision 3520

Features

Caractéristiques | Funcionalidades | Özellikler | الميزات



1. Network port
2. Camera
3. Camera status light
4. HDMI port
5. USB 3.0 port
6. Power connector port
7. Dual array microphones
8. Power button
9. Nobel Wedge lock slot
10. VGA port
11. USB 3.0 port with PowerShare
12. uSIM card slot (optional)
13. Headset/Microphone port
14. Touch Fingerprint reader (optional)
15. Battery charge status light

16. Speakers
17. Touchpad
18. Smart Card reader (optional)
19. Pointstick
20. SD Card reader
21. USB 3.0 port
22. DisplayPort over Type-C connector/
optional Thunderbolt™3
23. Service tag label

1. Port réseau
2. Webcam
3. Voyant d'état de la webcam
4. Port HDMI
5. Port USB 3.0
6. Port du connecteur d'alimentation
7. Microphones numériques doubles
8. Bouton d'alimentation
9. Emplacement pour verrou Noble
10. Port VGA
11. Port USB 3.0 avec PowerShare
12. Emplacement pour cartes micro SIM
(en option)
13. Port microphone/casque
14. Lecteur d'empreintes digitales
(en option)

1. Porta de rede
2. Câmera
3. Luz de status da câmara
4. Porta HDMI
5. Porta USB 3.0
6. Porta do conetor de alimentação
7. Microfones de dupla matriz
8. Botão para ligar/desligar
9. Ranhura do fecho Nobel Wedge
10. Porta VGA
11. Porta USB 3.0 com PowerShare
12. Ranhura do cartão uSIM (opcional)
13. Porta para auscultadores/microfone
14. Leitor biométrico de impressões
digitais (opcional)

15. Voyant d'état de charge de la batterie
16. Haut-parleurs
17. Pavé tactile
18. Lecteur de cartes à puce (en option)
19. Ergot de pointage
20. Lecteur de cartes SD
21. Port USB 3.0
22. DisplayPort par connecteur USB de
type C/Thunderbolt™ 3 en option
23. Étiquette du numéro de service

15. Luz de estado da carga da bateria
16. Altifalantes
17. Painel táctil
18. Leitor de cartão inteligente (opcional)
19. Apontador
20. Leitor de cartões SD
21. Porta USB 3.0
22. Conetor DisplayPort sobre Tipo C/
Thunderbolt™3 (opcional)
23. Rótulo da etiqueta de serviço

1. Ağ bağlantı noktası
2. Kamera
3. Kamera durum ışığı
4. HDMI bağlantı noktası
5. USB 3.0 bağlantı noktası
6. Güç konnektör bağlantı noktası
7. Çift Dizi mikrofonlar
8. Güç düğmesi
9. Nobel Wedge kilit yuvası
10. VGA bağlantı noktası
11. PowerShare ile birlikte USB 3.0
bağlantı noktası
12. uSIM kart yuvası (isteğe bağlı)
13. Kulaklık/hoparlör bağlantı noktası

1. منفذ الشبكة
2. الكاميرا
3. مصباح حالة الكاميرا
4. منفذ HDMI
5. منفذ USB 3.0
6. منفذ موصل التيار
7. ميكروفونات المصفوفة الثنائية
8. زر التيار
9. فتحة قفل Nobel Wedge
10. منفذ VGA
11. منفذ USB 3.0 مزود بـ PowerShare
12. فتحة بطاقة uSIM (اختيارية)
13. منفذ سماعة الرأس/الميكروفون
14. قارئ بصمة الإصبع الذي يعمل باللمس
(اختياري)

14. Dokunmatik parmak izi okuyucu
(isteğe bağlı)
15. Pil şarjı durum ışığı
16. Hoparlörler
17. Dokunmatik yüzey
18. Akıllı kart okuyucu (isteğe bağlı)
19. Gösterme Çubuğu
20. SD Kart okuyucu
21. USB 3.0 bağlantı noktası
22. Tip-C konnektör üzerinden
Gösterge Bağlantı Noktası/isteğe
bağlı Thunderbolt™3
23. Servis etiketi çıkartması

1. منفذ الشبكة
2. الكاميرا
3. مصباح حالة الكاميرا
4. منفذ HDMI
5. منفذ USB 3.0
6. منفذ موصل التيار
7. ميكروفونات المصفوفة الثنائية
8. زر التيار
9. فتحة قفل Nobel Wedge
10. منفذ VGA
11. منفذ USB 3.0 مزود بـ PowerShare
12. فتحة بطاقة uSIM (اختيارية)
13. منفذ سماعة الرأس/الميكروفون
14. قارئ بصمة الإصبع الذي يعمل باللمس
(اختياري)



006kw6A01

© 2016 Dell Inc.

© 2016 Microsoft Corporation.

© 2016 Canonical Ltd.



Printed in China.

2016-12